

## Liittymisohjeet Zoom-ympäristöön

Zoom-webinaaria varten olet saanut alla olevan kokouskutsun. Join Zoom Meeting tekstin alapuolella olevaa linkkiä klikkaamalla avautuu selaimen ikkuna, josta pääset lataamaan Zoom-sovelluksen. Sovelluksen latauksen jälkeen syötä etunimesi ja kokouksen ID. Klikkaa "join" ja syötä seuraavaan ikkunaan kokouksen salasana ja paina "join meeting".

Tulkkauksen ohje on viimeisessä kuvassa. Tulkkauksen kuvake puuttuu muista ohjekuvista mutta se tulee olemaan näkyvässä sekä testitilaisuudessa että kokouksessa.

## Join Zoom Meeting

<https://zoom.us/j/93509042854?pwd=NW5hVllhdmhaNTJpemxMT1NhVzgvdz09#success>

Meeting ID: 935 0904 2854	Kokouksen ID	Kokouksen linkki
Passcode: 555555		Kokouksen salasana

The screenshot shows a web browser window with the Zoom meeting page. A download dialog box is open, showing the file name "...0vVaitZ4HeLri@akpn4Pgx5k15k36C\_k6e581c139ef5ab18.exe" and the file type "exe File -tiedosto (81,3 kt)". The dialog box has "Tallenna tiedosto" (Save file) and "Peruuta" (Cancel) buttons. A blue arrow points from the dialog box to a text box that says "Klikkaa tallenna tiedosto".

Click Downloads icon above  
Then click Zoom... .exe

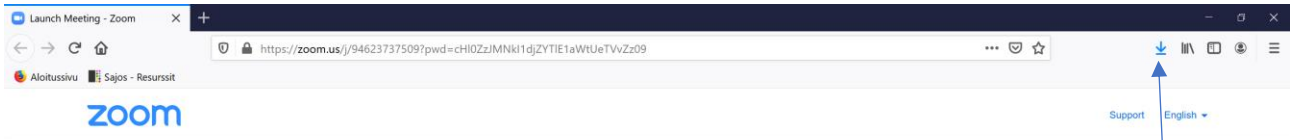
A download should start automatically in a few seconds

If you have Zoom Client installed, [launch meeting](#). Otherwise, [download and run Zoom](#).

If you cannot download or run the application, [join from your browser](#).

Copyright ©2020 Zoom Video Communications, Inc. All rights reserved.  
Privacy & Legal Policies

Klikkaa **tallenna tiedosto**



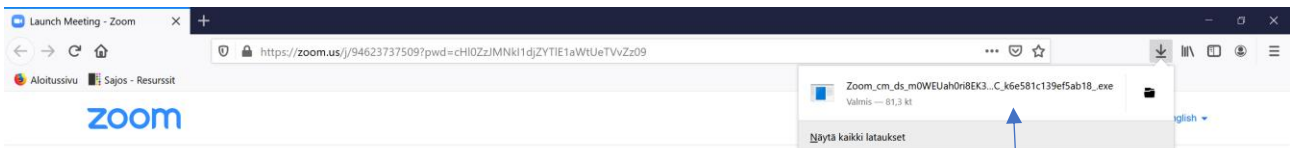
After download completes, run Zoom, then enter your meeting ID  
**946 2373 7509** to join meeting

Klikkaa nuolta

If you have Zoom Client installed, [launch meeting](#). Otherwise, [download and run Zoom](#).

If you cannot download or run the application, [join from your browser](#).

Copyright ©2020 Zoom Video Communications, Inc. All rights reserved.  
Privacy & Legal Policies



After download completes, run Zoom, then enter your meeting ID  
**946 2373 7509** to join meeting

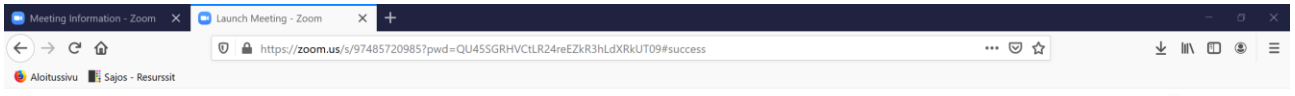
Klikkaa tiedostoa

If you have Zoom Client installed, [launch meeting](#). Otherwise, [download and run Zoom](#).

If you cannot download or run the application, [join from your browser](#).

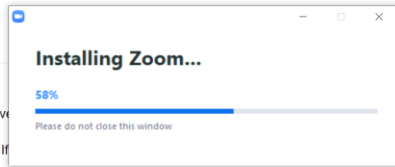
Copyright ©2020 Zoom Video Communications, Inc. All rights reserved.  
Privacy & Legal Policies





Click Downloads icon above  
Then click Zoom... .exe

When system dialog prompts, click Open link.



Ohjelman asennus  
on käynnissä



Kun ohjelma on asentunut, syötä nimesi ja anna kokouskutsussa ollut kokouksen ID

# Join Meeting

Enter meeting ID or personal link name



Your Name

OMA NIMI

- Remember my name for future meetings
- Do not connect to audio
- Turn off my video

Join

Cancel

# Join Meeting

Kopioi kokouksen ID  
kokouskutsusta ja liitä se tähän

Meeting ID or Personal Link Name

974 8572 0985



OMA NIMI

Remember my name for future meetings

Do not connect to audio

Turn off my video

Paina **join** painiketta

kaksi alimmaista valintaruutua pitää jättää tyhjiksi. Myös ylin ruutu voi olla tyhjä. (ylin ruutu valittuna selain muistaa nimesi seuraavassa Zoom kokouksessa)

Join

Cancel



Enter meeting passcode



# Enter meeting passcode

Meeting Passcode

Syötä kokouskutsussa oleva salasana

Join Meeting

Cancel



Enter meeting passcode



# Enter meeting passcode

Meeting Passcode

\*\*\*\*\*

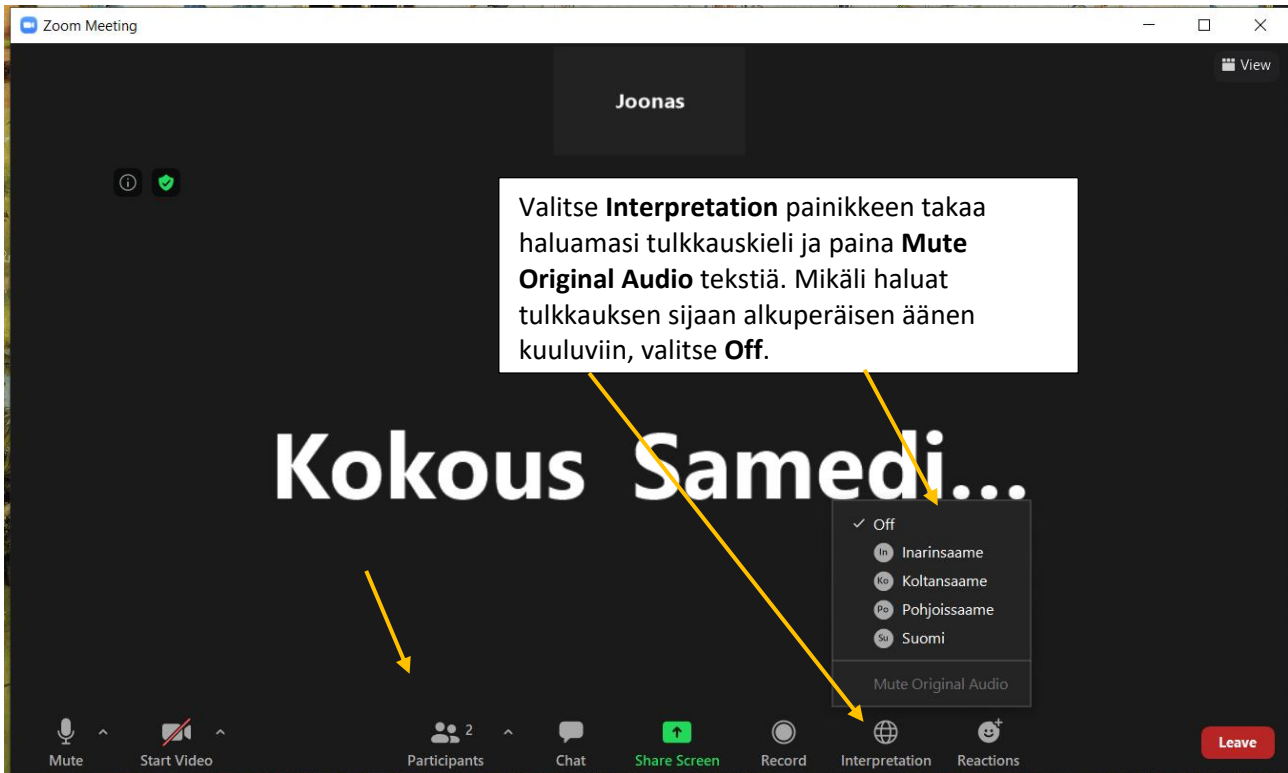
Syötettyäsi salasanan

Paina **Join Meeting**

**Join Meeting**

Cancel

Tulkkaus: alla ohjeet tulkkauksen kuuntelemiseen. Kun pyydät ja saat puheenvuoron, niin laita tulkkaus off-asettoon. Tulkkaus tulee ottaa pois päältä aina kun itse puhuu!



## Zoom kokouksen tietoturva

- Zoom-sovelluksella järjestettävä kokous on tietoturvallinen järjestää
- kokoukseen lähetetään yksilöllinen linkki
- kokoukseen osallistuminen vaatii tunnuksen ja salasanan
- osallistujat eivät voi liittyä kokoukseen ilman puheenjohtajan hyväksyntää
- puheenjohtaja hallinnoi osallistujia ja voi poistaa osallistujan kokouksesta tarvittaessa (mikäli kokoukseen pääsisi ulkopuolinen henkilö)
- kokous voidaan lukita kun kaikki kutsutut osallistujat ovat paikalla, tämän jälkeen kokoukseen ei pääse muita
- puheenjohtaja voi estää muita jakamasta näyttöään
- osallistujien kameroiden tulee olla päällä koko kokouksen ajan, näin varmistetaan osallistujan identiteetti
- osallistujat näkevät toisensa reaaliajassa

## Lisätietoa ja ohjeita tekniikan osalta:

- Joonas Saari           040 534 7738                   [joonas.saari@samediggi.fi](mailto:joonas.saari@samediggi.fi)
- Janne Lappalainen   040 434 2902                   [janne.lappalainen@samediggi.fi](mailto:janne.lappalainen@samediggi.fi)